

Lección 10: Juntemos fichas geométricas

- Juntemos fichas geométricas.

Calentamiento: Observa y pregúntate: Edredones

¿Qué observas?

¿Qué te preguntas?




Síntesis:




10.1: Conozcamos “Fichas geométricas: Cuenta separando y construye”

3



triángulos verdes

6



hexágonos amarillos

8



rombos azules


4



cuadrados anaranjados


Usé más _____ que _____.

5



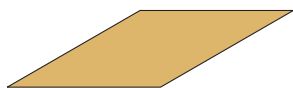
rombos azules

2




hexágonos amarillos

4



rombos marrones


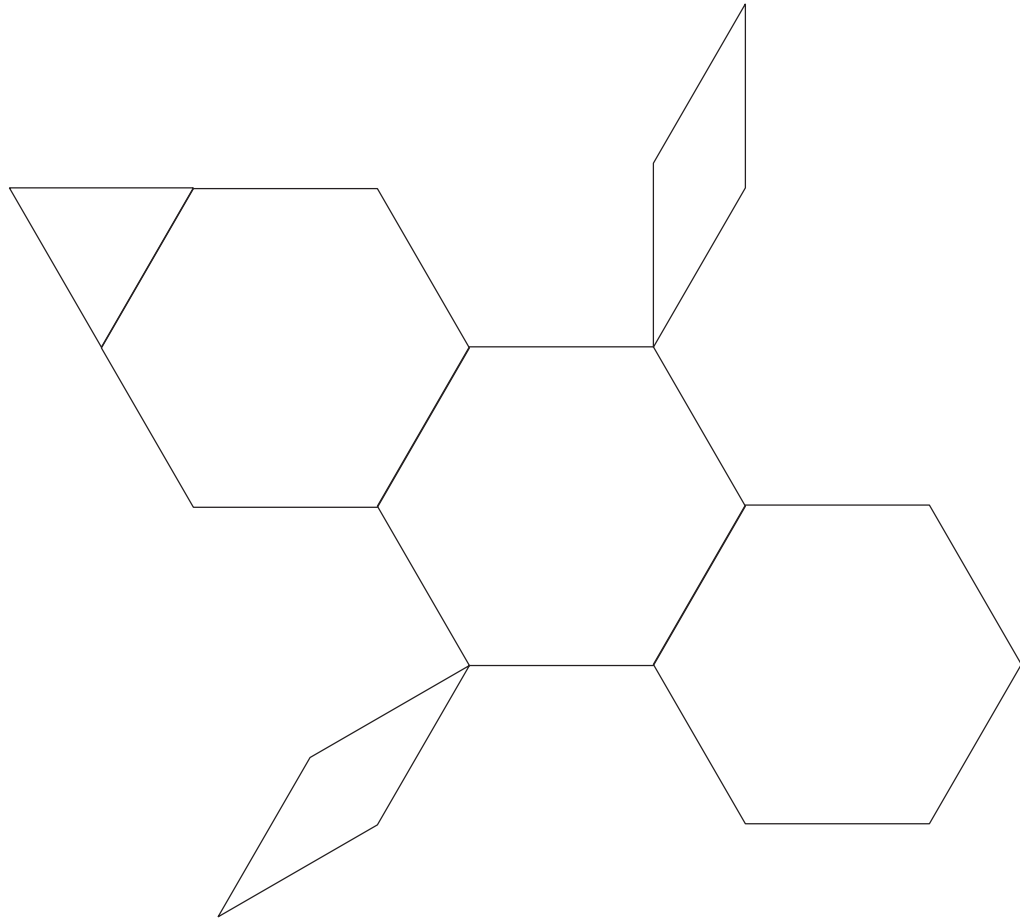
7



triángulos verdes

Usé más _____ que _____.

10.2: Rompecabezas de fichas geométricas









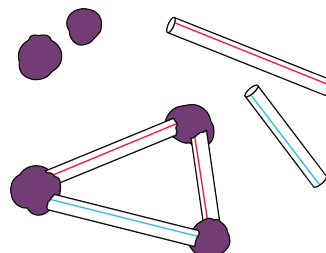





10.3: Centros: Momento de escoger

Escoge un centro.

Bloques sólidos geométricos Construye figuras



Fichas geométricas

Menos, lo mismo, más

