

## Kínder Unidad 1


Lección 6

CC BY 2021 Illustrative Mathematics®

## Unit 1 Lesson 6: Busquemos grupos pequeños

### WU Actuémoslo: Introducción (Warm up)

#### Student Task Statement




3 patitos muy lejos de aquí  
a la colina salieron a pasear.  
Mamá pata dijo: “Cuac, cuac, cuac”.  
Después 3 patitos vio regresar.

### 1 Cuántos ves: Introducción

#### Student Task Statement

¿Cuántos ves?  
¿Cómo lo sabes?, ¿qué ves?



---

## 2 Conozcamos “Libros de imágenes: Explora”


Student Task Statement

### 3 Centros: Momento de escoger

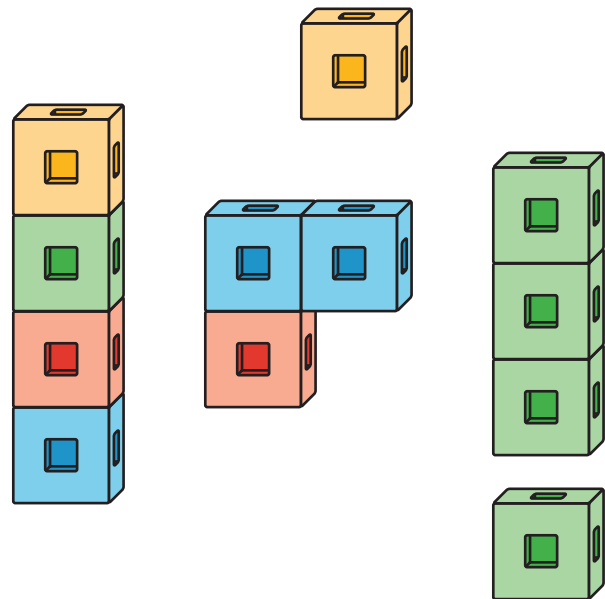
Student Task Statement

Escoge un centro.

Bloques sólidos  
geométricos



Cubos encajables



Fichas geométricas

Libros de imágenes



